

Introducción

¿Cuántos abonados tiene la Real Sociedad de Fútbol, S.A.D. y cuál ha sido su evolución? ¿Y respecto a la asistencia? ¿En qué posición se encuentra el club respecto a sus competidores? ¿Mejor, peor o en circunstancias similares?

La presente ficha pretende dar respuesta a estas cuestiones, que a su vez ayudarán a entender mejor la masa social de la Sociedad de Fútbol, S.A.D. y ponerla en el contexto de sus competidores directos de la Liga.

Evolución del número de abonados

El paso de Atotxa a Anoeta, con capacidad para 29.000 espectadores, supuso un gran paso que aumentó el número de abonados.

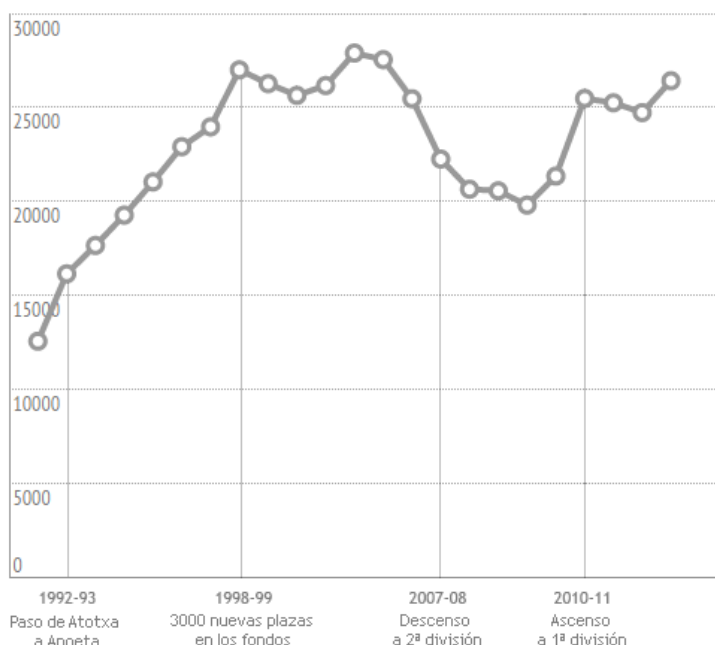
Tanto que en el año 1998, cinco años después de la inauguración del estadio, se crearon 3.000 nuevos asientos en los fondos. La disponibilidad de estos asientos terminó en pocas semanas, y desde entonces no hay plazas libres en los fondos para nuevos abonados, más allá de las bajas que por diferentes razones se dan cada temporada.

La Real Sociedad de Fútbol, S.A.D. batió el récord de abonados en la temporada 2002-2003 (cuando alcanzó el subcampeonato) con 27.888 abonados.

En Segunda División el número de abonados apenas descendió de 20.000, aunque las caídas más importantes se dieron en los años previos al descenso, y el ascenso a Primera División hizo subir el número de abonados a cifras más acordes a la masa social de la Real Sociedad de Fútbol, S.A.D.

Tras volver a crecer en Primera División (hasta llegar a los 26.270 en la temporada 2013-2014), el último dato publicado por el club es que la Real tiene 25.019 abonados.

Evolución del número de abonados



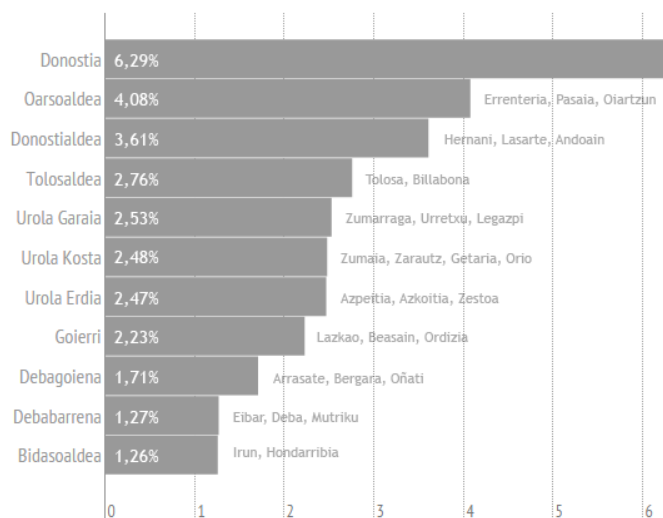
No se incluyen los abonados corporativos.

Penetración en la comarcas de Gipuzkoa

Donostia, Donostialdea y Oarsoaldea tienen el mayor porcentaje de abonados de la provincia. En cambio Bidasoaldea, con mucha población (cerca de 78.000 habitantes) y a poca distancia de Anoeta, es la comarca que menos porcentaje de abonados registra: un abonado cada 81 habitantes frente al abonado cada 24 habitantes de Oarsoaldea (la comarca más alta si desgajamos a Donostia, con un abonado de cada 13, de Donostialdea).

Porcentaje de abonados por comarca

Porcentaje de abonados por comarca de Gipuzkoa. Temporada 2012-13.

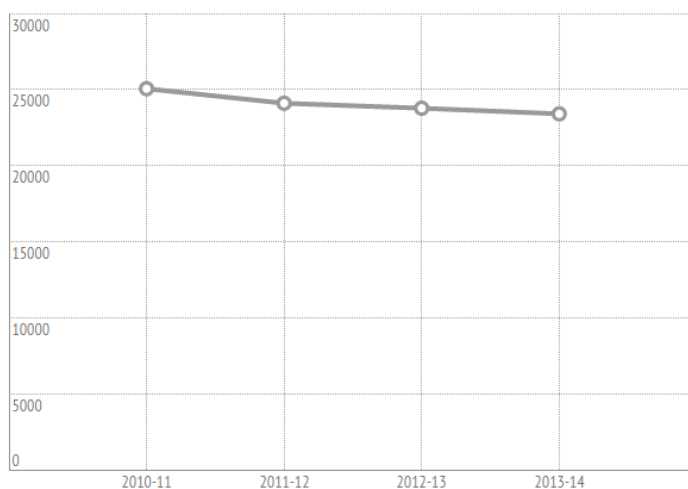


Evolución de la asistencia

La asistencia ha caído poco a poco las últimas cinco temporadas completas en Primera División. De los 25.050 de la temporada 2010-11 a los 22.093 de la 2014-15, es decir un descenso del 78,1% al 68,8%.

Evolución de la asistencia

Últimos cuatro años en primera



Comparativa de la asistencia

La Real Sociedad de Fútbol, S.A.D. está por debajo de la media de sus más directos competidores en cuanto a asistencia media de las últimas cinco temporadas en Primera División.

Comparativa de la asistencia

Media de las últimas cinco temporadas en primera división.

